»13« Наполняющие клапаны - Заправочные пистолеты - Сливные клапаны - Муфты разрывные - Принадлежности

Flüssiggas-Anlagen

Заправочный клапан PN 25, из латуни, с двойной обратной заслонкой и латунной крышкой, корпус из одной части

Заказ-Nr.	Тип	Размеры Вход	Размеры Выход	Вес	Рис.
13 000[2]	70321	1 3/4" ACME	3/4" NPT	0,4	1
13 006[3]	481	1 3/4" ACME	1 1/4" NPT	0,5	1

Рис. 1

Заправочный клапан PN 25, из латуни, с двойной обратной заслонкой и латунной крышкой, корпус из двух частей

Заказ-Nr.	Тип	Размеры Вход	Размеры Выход	Вес	Рис.
13 001	7547 BC	1 3/4" ACME	3/4" NPT	0,4	1
13 002[1]	7579 C	1 3/4" ACME	1 1/4" NPT	0,6	2
13 003[1+3]	6579 C	1 3/4" ACME	1 1/4" NPT	0,6	2
13 004	6587 EC	2 1/4" ACME	2" NPT	2,3	3
13 005	3197 C	3 1/4" ACME	3" NPT	6,5	3

Рис. 2

Рис. 3

Заправочный клапан PN 25, из латуни, с простой обратной заслонкой и латунной крышкой, корпус из двух частей

Заказ-Nr.	Тип	Размеры Вход	Размеры Выход	Вес	Рис.
13 008	6584 C	2 1/4" ACME	2" NPT	1,4	4
13 009	3194 C	3 1/4" ACME	3" NPT	4,3	4

[1] с пластмассовой крышкой
[2] с типовым допуском
[3] с металлической заслонкой

Рис. 4

Уравнительный клапан PN 25, из латуни, с обратным клапаном и латунной крышкой

Заказ-Nr.	Тип	Размеры Вход	Размеры Выход	Вес	Рис.
13 011	7573 AC	1 1/4" ACME	3/4" NPT	0,3	1
13 012	3183 AC	1 3/4" ACME	1 1/4" NPT	0,9	2
13 013	FAS	2 1/4" ACME	2" NPT	2,5	
13 077[1]	7573 D	1 1/4" ACME	3/4" NPT	0,2	
13 069[1]	3183 AC	1 3/4" ACME	1 1/4" NPT	0,8	3

[1] с пластмассовой крышкой

Рис. 1

Рис. 2

Рис. 3

Уравнительный клапан PN 25, из латуни, без обратного клапана и с латунной крышкой

Заказ-Nr.	Тип	Размеры Вход	Размеры Выход	Вес	Рис.
13 015	FAS	2 1/4" ACME	2" NPT	1,4	

Рис. 4

Заправочный пистолет PN 25, корпус из ASTM A395

Заказ-Nr.	Тип	Исполнение	Вход	Выход	Вес
13 021*	A7708 L	угловая форма	1" NPT	1" NPT	1,6
13 022*	A7707 L	проходная форма	1" NPT	1" NPT	1,7

проходная форма

угловая форма

Безопасная заправочная муфта PN 25, из латуни, с обратным клапаном

Заказ-Nr.	Вход	Выход	Длина	Вес	Рис.
13 025	1" NPT	1 3/4" ACME	120 мм	1,5	1
13 026	3/4" NPT	1 3/4" ACME	59 мм	0,3	2



Рис. 1

Рис. 2

Flüssiggas-Anlagen

Заправочный пистолет PN 25, с безопасной муфтой и обратным клапаном

Заказ-Nr.	Тип	Вход	Выход (Соединение)	Вес	Рис.
13 018[1)]	RegO/FAS	1" NPT IG	1 3/4" ACME	2,9	1
13 031	RegO/FAS	1" NPT IG	1 3/4" ACME	2,9	1
13 032	SEL/FAS	3/4" NPT IG	1 3/4" ACME	1,6	2
13 528[1)]	SEL/FAS	3/4" NPT IG	1 3/4" ACME	1,6	2
13 037	LG/FAS	3/4" NPT IG	1 3/4" ACME	2,0	3
13 038	LG/FAS	M 30 x 1,5 лев. AG	1 3/4" ACME	2,0	3
13 023[1)]	LG/FAS	3/4" NPT IG	1 3/4" ACME	2,0	3
13 024[1)]	LG/FAS	M 30 x 1,5 лев. AG	1 3/4" ACME	2,0	3
13 090	LG/FAS	1 1/4" NPT IG	1 3/4" ACME	2,7	4
13 086[1)]	Nettuno T4	G1" IG	Зажим	1,4	иден. 5
13 039[1)]	Nettuno T3	G1" IG	Зажим	1,4	5
13 516[1)]	DV-V10 (NL)	3/4" NPT IG	Фиксатор	1,6	6
13 529[1)]	LG/FAS	3/4" NPT IG	DISH	2,0	7
13 200[1)]	LG/FAS	EUROPA - Соединение(нов.)		2,0	иден. 3
13 016	Nettuno R 1	G1" IG	Зажим	1,4	8
13 076	**Наценка за TÜV контроль**				

[1)] с фиксирующим устройством

Другие исполнения - по Вашему запросу


Рис. 1


Рис. 2

Рис. 3

Рис. 4

Рис. 5


Рис. 6

Рис. 7

Рис. 8

Муфта PN 25, для наполняющего клапана

Исполнение: **A** = Стандарт
Исполнение: **B** = Штуцер для муфты

Заказ-Nr. Исп. **A**	Заказ-Nr. Исп. **B**	Тип	Размеры A	Размеры B	Материал	Вес
13 050*	**13 280***	A3175	3/4" NPT	1 3/4" ACME	Ст	0,35
13 051	**-**	3175 B	1/2" NPT	1 3/4" ACME	Лат	0,40
13 052	**-**	3175	3/4" NPT	1 3/4" ACME	Лат	0,35
13 053	**-**	3175 A	1" NPT	1 3/4" ACME	Лат	0,32
13 054*	**13 281***	A3175 A	1" NPT	1 3/4" ACME	Ст	0,36
13 055	**-**	3185	1 1/4" NPT	2 1/4" ACME	Лат	0,77
13 056*	**13 282***	A3185	1 1/4" NPT	2 1/4" ACME	Ст	0,73
13 057	**-**	3195	2" NPT	3 1/4" ACME	Лат	1,95
13 058*	**13 283***	A3195	2" NPT	3 1/4" ACME	Ст	1,95
13 059*	**13 284***	FAS	3" NPT	3 1/4" ACME	Ст	2,90
13 060*	**13 285***	FAS	3" NPT	4 1/4" ACME	Ст	3,45

Отдельные ACME - накидные гайки - по Вашему запросу

Муфта PN 25, с обратным клапаном, из латуни

Заказ-Nr.	Тип	Размеры Вход	Размеры Выход	Рис.	Вес
13 061	7141 F	1 1/4" ACME IG	1/4" NPT IG	1	0,20
13 062	7141 M	3/8" NPT IG	1 1/4" ACME AG	2	0,20
13 068	7193L-10A	1 1/4" ACME IG	1/4" NPT AG	3	0,85

Рис. 1


Рис. 2

Рис. 3

Муфта PN 25, для газового уравнительного клапана, из латуни

Заказ-Nr.	Тип	Размеры A	Размеры B	Вес
13 064	3171 A	1/2" NPT	1 1/4" ACME	0,17
13 065	3181	3/4" NPT	1 3/4" ACME	0,29
13 066	3181 A	1" NPT	1 3/4" ACME	0,34
13 067	3191	1 1/4" NPT	2 1/4" ACME	0,85

Муфта PN 25, с двух сторон ACME-внешняя резьба

Заказ-Nr.	Тип	Размеры A	Материал	Вес
13 071	FAS	1 1/4" ACME	Лат	0,14
13 072	5765 M	1 3/4" ACME	Лат	0,36
13 073	5767 M	2 1/4" ACME	Лат	0,59
13 074	5769 M	3 1/4" ACME	Лат	1,35
13 075*	FAS	4 1/4" ACME	Ст	3,86



Flüssiggas-Anlagen

Переходная муфта PN 25, с двух сторон ACME-соединение

Заказ-Nr.	Тип	Размеры A - AG	Размеры B - IG	Материал	Вес
13 078	FAS	1¾" ACME	2¼" ACME	Лат	0,73
13 079*	A5776	1¾" ACME	3¼" ACME	Ст	2,27
13 080*	FAS	3¼" ACME	4¼" ACME	Ст	3,45

Закрывающая крышка PN 25, с цепью

Заказ-Nr.	Тип	Размеры	Материал	Вес
13 091	FAS-1	1¼" ACME	Лат	0,10
13 092	FAS-2	1¾" ACME	Лат	0,15
13 093*	FAS-3	1¾" ACME	Ст	0,36
13 094	3184-90	2¼" ACME	Лат	0,86
13 095*	A3184-90	2¼" ACME	Ст	0,82
13 096	3194-90	3¼" ACME	Лат	1,92
13 097*	A3194-90	3¼" ACME	Ст	1,95
13 098*	FAS-4	4¼" ACME	Ст	2,95
13 099	3144-91	1¼" ACME	Пластмасса	0,10
13 100	3174-93	1¾" ACME	Пластмасса	0,10

Предохранительный штуцер PN 25, для монтажа между шланговым и наполняющими клапанами

Оснащены стравливающим клапаном для снятия давления после завершения заправки.

Исполнение: **A** = Стандарт из латуни
Исполнение: **B** = С шаровым клапаном из стали, соединение из латуни

Заказ-Nr. Исп. **A**	Тип	Вход	Выход	Длина L	Рис.	Вес
13 111	7577V	1¾" ACME IG	1¾" ACME AG	85 мм	1	0,60
13 107	FAS	1¾" ACME IG	1¾" ACME AG	97 мм	1	0,60

Рис. 1

Заказ-Nr. Исп. **B**	Тип	Вход	Выход	Длина L	Рис.	Вес
13 110	FAS	1¾" ACME IG	1¾" ACME AG	170 мм	2	1,50



Рис. 2

Сливной клапан PN 25, для опорожнения емкости

Заказ-Nr.	Тип	Вход	Выход		Рис.	Вес
13 112	FAS	1¾" ACME IG	1¾" ACME AG	Угл. форма	1	1,00
13 113	3119A	1¾" ACME IG	1¾" ACME AG	Прох. форма	2	1,20
13 114	M450A	1¾" ACME IG	1¾" ACME AG	Угл. форма	1	1,05
13 115	FAS	1¾" ACME IG	¾" NPT IG	Угл. форма	1	0,90

Рис. 1

Рис. 2

Прокладка PN 40, для наполняющей арматуры (пропан, бутан и DME)

Заказ-Nr.	Соединение	Размеры D	Размеры d	Размеры s
13 121	1¼" ACME	23	13	3
13 122	1¾" ACME	34	23	3
13 123	2¼" ACME	46	36	3
13 124	3¼" ACME	72	54	3
13 125	4¼" ACME	94	73	3

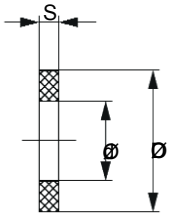

Ключ для ACME-муфты

Заказ-Nr.	Тип	Тип	Размер ключа	Вес
13 126	-	P120B	2¼", 3¼", 4¼"	0,52
13 127	3195-50	-	2¼", 3¼"	0,45

Ключи специальных исполнений - по Вашему запросу

Тип 3195-50

Flüssiggas-Anlagen

Разрывная муфта безопасности PN 40, для гибких металлорукавов, фланцы DIN 2635, из нержавеющей стали, без сварных швов, с двухсторонним запиранием, разрыв посредством троса и штифта

Исполнение: **A** = Viton O-кольца для пропан/бутана
Исполнение: **B** = O-кольца с PTFE оболочкой для аммиака (NH_3)

Заказ-Nr. Исп. **A**	**Заказ-Nr.** Исп. **B**	Тип	Типоразмер DN	Длина	Материал	Вес
13 171	**13 173**	ERC 2"	50	200	Niro	18,0
13 172	**13 174**	ERC 3"	80	360	Niro	30,0
13 130	**Наценка за TÜV контроль**					



Специальный трос с крепежными элементами

Заказ-Nr.	Исполнение
13 181	Длина троса в зависимости от проекта

Пакет запасных частей с штифтами и O-кольцами

Заказ-Nr. Исп. **A**	**Заказ-Nr.** Исп. **B**	Исполнение
13 191	**13 193**	для DN 50
13 192	**13 194**	для DN 80

Исполнения с прокладками для других сред - по Вашему запросу

Предохранительная муфта PN 25, резьбовое соединение, для использования с шлангами высокого давления при заправочных колонках и небольших сливоналивных станциях, при положении “ разрыв “ - обе стороны заперты

Заказ-Nr.	Тип	Соединение A+B	Длина L	Материал	Вес	Рис.
13 131	ARK19	3/4" NPT IG	90	Легир. бронза	0,8	иден. 1
13 132	A2141A6L	3/4" NPT IG	98	Сталь	0,6	1
13 133	A2141A8L	1" NPT IG	115	Сталь	1,4	1
13 134	A2141A10	1 1/4" NPT IG	142	Алюминий	2,2	1
13 135	A2141A16	2" NPT IG	363	Алюминий	11,3	1
13 208[1)]	FAS	3/4" NPT IG	155	Сталь	1,2	иден. 1
13 129	**Наценка за TÜV контроль**					

Рис. 1

Предохранительная муфта для шланга LPG 19 с TÜV-типовым допуском

13 105	Walther	3/4" NPT IG	163	Niro	1,3	иден. 1

[1)] под рабочим давлением соединяется

Предохранительная муфта PN 25, с типовым допуском1), фланцы DIN 2635, из нержавеющей стали, без сварных швов, с Viton O-кольцами, для безопасного ведения работ с LPG-шлангами при наполнении (сливе) ж.д. - или автомобильных цистерн, с двухсторонним запиранием, разрыв посредством 3-х штивтов, макс. угол 90°

Заказ-Nr.	Тип	Типоразмер DN	Длина	Материал	Стандарт-усилие разрыва[1)]	Вес
13 150	APC 1 1/2"	25	163	Niro	-	4,0
13 151[1)]	APC 1 1/2"	32	163	Niro	6.990 N	5,0
13 152	APC 1 1/2"	40	163	Niro	-	6,0
13 153[1)]	APC 2 1/2"	50	200	Niro	14.980 N	12,0
13 154[1)]	APC 2 1/2"	65	200	Niro	14.980 N	13,0
13 156[1)]	APC 3"	80	360	Niro	30.620 N	24,0
13 157	APC 4"	100	340	Niro	-	38,0
13 158	APC 4"	125	340	Niro	-	45,0
13 159	APC 6"	150	480	Niro	-	100,0
13 160	APC 8"	200	640	Niro	-	195,0
13 130	**Наценка за TÜV контроль**					
13 140	**Предохранительный стальной трос**					



13 153



13 156

Запасные штифты с Viton O-кольцами

13 161	для DN 25, DN 32 и DN 40 (1 1/2")
13 162	для DN 50 и DN 65 (2 1/2")
13 164	для DN 80 (3")
13 163	для DN 80 (4"), DN 100 и DN 125 (4")
13 165	для DN 150 (6")
13 166	для DN 200 (8")
13 197	**Контрольный ключ с 2 головками, область установки 4 - 12 Nm**

[1)] **типовой допуск только при стандартных усилиях разрыва, другие исполнения - по Вашему запросу**

Flüssiggas-Anlagen

Разрывное разовое соединение PN 25, для заправочных колонок, двухстороннее соединение 3/4" NPT IG, корпус из латуни, служит для предохранения трубопровода при падении колонки, самозакрывающийся клапан

Заказ-Nr.	Длина	Вес
13 700	125 мм	0,67

Шаровой клапан - муфта PN 40, фланец DIN 2635, полный проход, корпусные части из стали, шар из стали, уплотнение из FPM, кольцевой поршень из нержавеющей стали/PTFE, для использования при проведении работ по наполнению (сливу) автоцистер, размыкание муфты при закрытом проходе, минимальные потери жидкости, **TÜV допуск**

Заказ-Nr.	Типоразмер проход	Типоразмер	Длина	Вес
13 139	DN 50 / 2”	прочная половина фланец DN 50	107,5	7,8
13 149	DN 50 / 2”	свободная половина M 65 x 2 AG	117,5	5,0
13 286	DN 50 / 2”	прочная половина фланец DN 80	122,5	9,8
13 287	DN 50 / 2”	свободная половина M 100 x 2 AG	122,5	6,0
13 288	Ключ для прочной- и свободной половин			0,4

Другие исполнения - по Вашему запросу

Экспресс-соединительная муфта PN 25, корпус из нержавеющей стали GX5CrNiMo19-11-2(1.4408), для использования при проведении работ по наполнению (сливу), ж. д. - или автоцистерн, с NBR компрессионными прокладками, простое и надёжное соединение, с коленчатым рычагом, минимальные потери жидкости

Исполнение: **A** = “Папа”
Исполнение: **B** = “Мама”

Заказ-Nr. Исп. **A**	Заказ-Nr. Исп. **B**	Типоразмер DN
13 821	**13 823**	50
13 824	**-**	80



в собранном виде

Заказ-Nr. Исп. **A**	Заказ-Nr. Исп. **B**	Типоразмер NPT
13 800	**13 801**	1” NPT IG
13 802	**13 803**	2” NPT IG
13 804	**13 805**	3” NPT IG



“Папа” “Мама”

в разомкнутом виде